



Ministerio de Agricultura,
Ganadería y Pesca
Argentina



Boletín Agrometeorológico
ISSN 1851-1783

INTA General Cabrera

General Cabrera: Latitud: 32° 48 Longitud: 63° 52 Altura s.n.m. 296 m
Mes: Septiembre 2022

Días	Temperatura del Aire °C		Lluvia mm	Viento	
	Mínima	Máxima		Dirección	Vel. Raf. Max Km/hs
1	7.9	24.1	0.0	N	41.8
2	-1.6	18.8	0.0	ENE	27.4
3	-1.9	23.9	0.0	SE	35.4
4	0.4	26.1	0.0	S	30.6
5	1.7	26.5	0.0	S	35.4
6	4.7	28.4	0.0	S	46.7
7	5.2	32.9	0.0	S	46.7
8	4.8	18.5	0.2	NE	64.4
9	-1.2	18.2	0.0	NE	45.1
10	-1.2	23.1	0.0	SE	33.8
11	4.6	22.5	0.0	SSW	40.2
12	-0.1	24.6	0.0	SE	25.7
13	4.1	26.1	0.0	SE	30.6
14	4.4	27.1	0.0	ENE	29.0
15	8.1	27.1	0.0	SSW	54.7
16	7.2	26.3	0.0	SSW	80.5
17	8.4	27.4	0.0	SSW	51.5
18	10.0	18.2	6.0	NE	66.0
19	2.6	15.2	0.0	NE	46.7
20	1.1	11.9	1.0	NW	25.7
21	4.7	13.0	9.8	NE	35.4
22	1.9	21.7	0.0	NE	46.7
23	0.3	25.2	0.0	SE	33.8
24	8.5	26.3	0.0	S	48.3
25	5.9	17.2	4.6	E	17.7
26	5.2	24.2	0.0	ENE	24.1
27	5.6	19.3	0.8	ESE	24.1
28	8.8	16.8	0.0	ENE	20.9
29	7.2	23.6	0.0	SW	30.6
30	3.0	26.0	0.0	S	32.2

(*) Eto: Es la Evapotranspiración Potencial y representa la demanda evaporativa estimada del ambiente en mm/día.
Valor 0.2: no se considera lluvia

 Total, de lluvia del mes de septiembre:
 Total, de lluvia acumulada en el año 2022

22.4 mm
 222.6 mm

Lluvias registradas en General Cabrera en el mes de Septiembre. Periodo 1975 – 2022

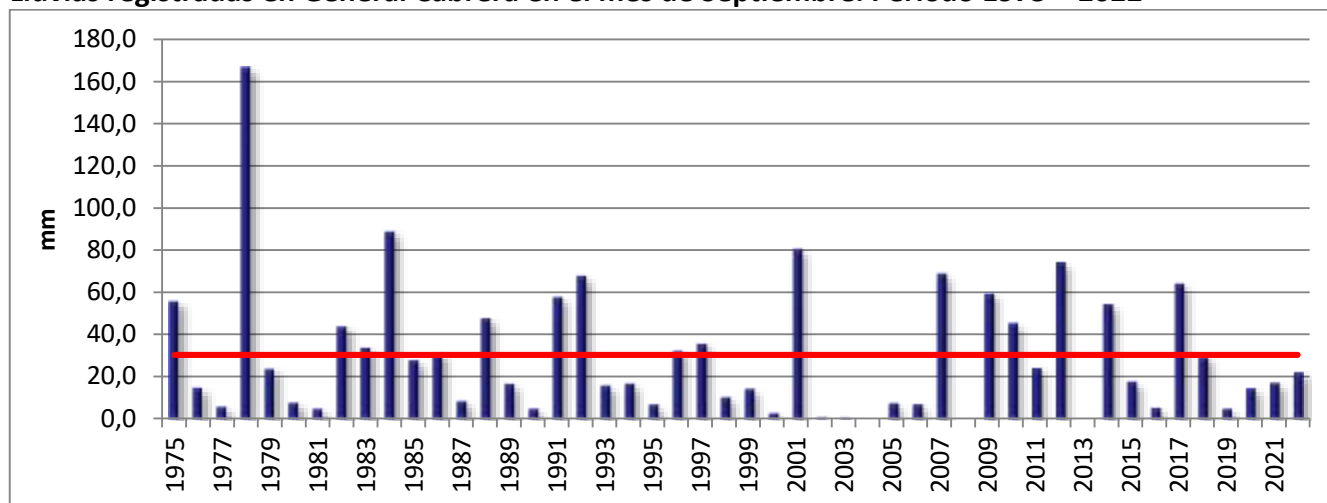


Gráfico 1. Línea roja: Promedio histórico 30.2 mm

Precipitaciones anuales acumuladas hasta el mes de Septiembre durante los años 2019/20/21/22 y promedio histórico

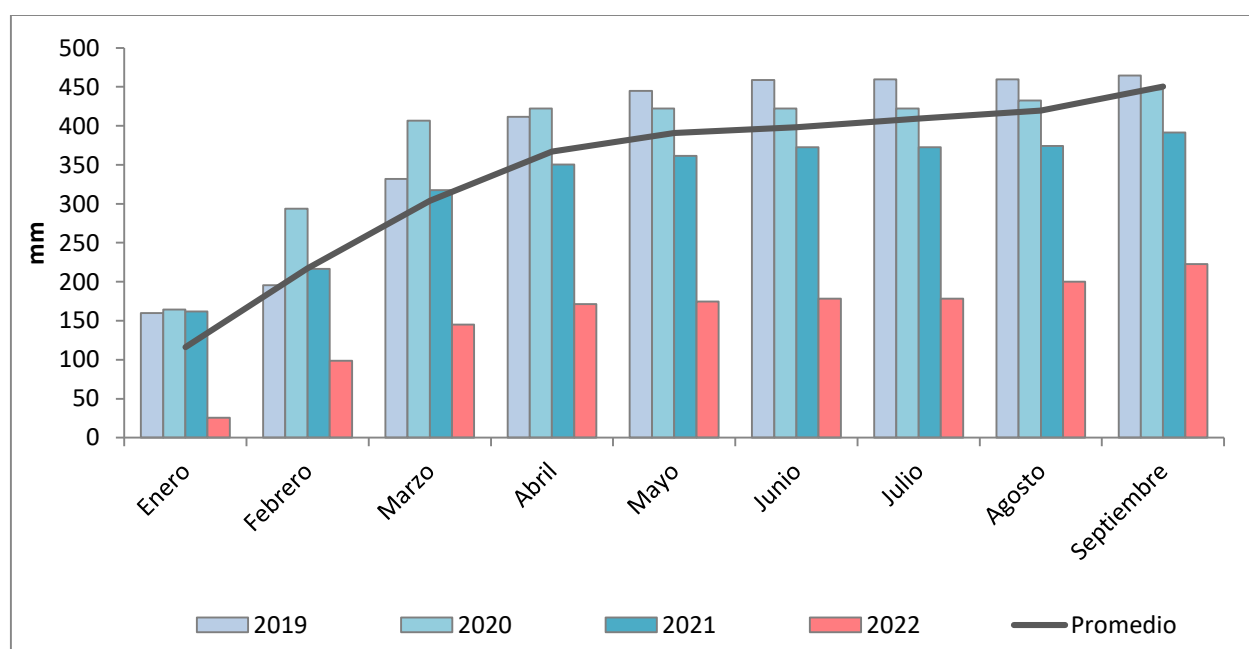


Gráfico 2. Registro de Precipitaciones acumuladas.

Temperaturas ambientales máximas y mínimas

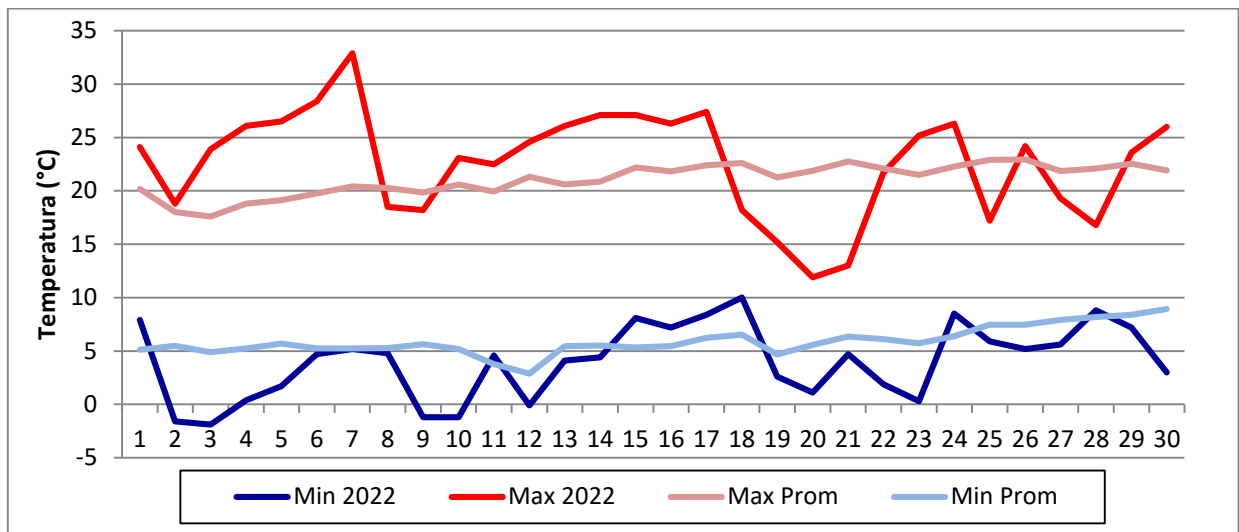


Gráfico 3. Registro de temperaturas ambientales ocurridas durante el mes de Septiembre.

Durante el mes se registraron 5 días con temperaturas inferior a 0°C. El registro más bajo fue el día 3 con -1.9 °C.

Registro de temperaturas mínimas diarias ocurridas durante los últimos 6 años

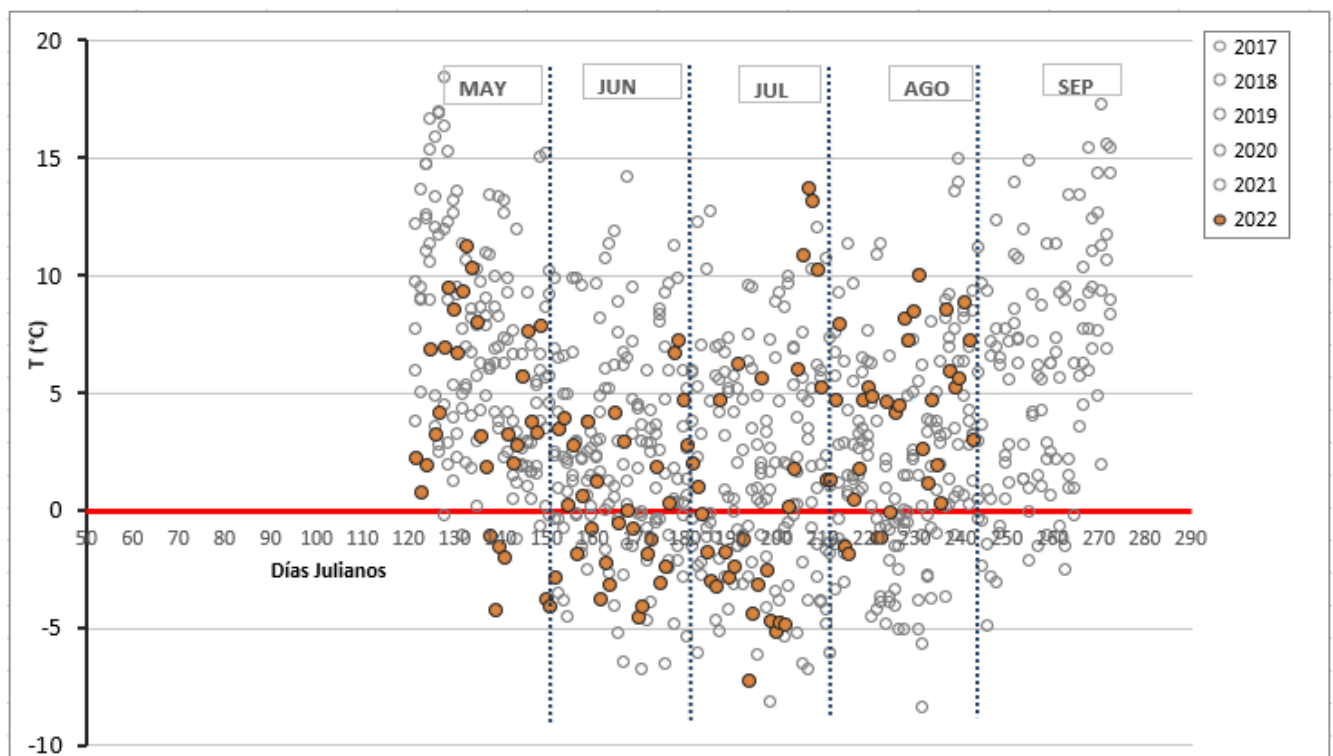


Gráfico 4. Línea roja: Temperatura 0°C (cada punto corresponde al valor mínimo diario registrado)

Participan en la confección de este informe:
Bióloga Mariela Monetti

Para suscribirse/cancelar su suscripción al boletín envíe un correo electrónico a:
aergcabrera@inta.gob.ar

Este boletín es editado en:

INTA General Cabrera

25 de Mayo 732 - (5809) General Cabrera-Prov. Córdoba

Teléfono 0358-4930052/1434

Auspicia



www.ciacabrera.com.ar

(c) Copyright 2001 INTA - Instituto Nacional de Tecnología Agropecuaria Todos los derechos reservados