

BOLETÍN AGROMETEREOLÓGICO
ISSN 1851-1783

INTA GENERAL CABRERA

General Cabrera: Latitud: 32° 48 Longitud: 63° 52 Altura s.n.m. 296 m
Mes: Mayo 2018

Días	Temperatura del Aire (°C)		Lluvia (mm)	Viento		Eto. (*) (mm)
	Máxima	Mínima		Velocidad Max (Km/h)	Dirección	
1	16.1	12.1	3.0	12.9	SSE	1.1
2	20.1	13.6	1.0	17.7	SSE	1.0
3	17.9	14.7	0.8	14.5	SSE	0.5
4	18.8	15.3	1.2	16.1	SSE	0.3
5	18.0	13.3	0.6	12.9	SW	0.4
6	23.8	16.9	0.6	20.9	ENE	1.2
7	21.4	18.4	1.6	19.3	NNE	0.5
8	21.8	15.2	22.2	38.6	NNE	0.5
9	20.0	12.6	5.8	12.9	WNW	0.6
10	17.1	13.5	30.6	24.1	SW	0.4
11	22.0	7.7	0.2	38.6	SW	2.9
12	24.5	6.9	0.0	19.3	NE	2.6
13	21.8	8.5	0.0	29.0	NNE	2.1
14	23.7	10.2	0.2	17.7	NNE	1.7
15	17.7	9.7	0.0	20.9	S	1.8
16	17.2	9.0	0.0	20.9	NNE	1.3
17	17.6	6.0	0.0	17.7	NE	1.5
18	19.9	6.2	0.0	22.5	SW	2.0
19	18.2	3.7	0.0	16.1	SW	2.2
20	20.9	2.2	0.2	27.4	NNE	2.3
21	18.4	2.4	0.0	19.3	SSW	2.1
22	21.7	0.4	0.0	16.1	NNW	2.1
23	22.2	3.3	0.0	22.5	NNW	2.3
24	22.5	1.8	0.0	22.5	NNE	2.4
25	21.7	1.0	0.0	25.7	NNE	2.4
26	24.7	1.6	0.2	29.0	NNE	2.4
27	24.0	5.4	0.0	16.1	NE	2.0
28	23.9	15.0	0.0	17.7	NE	1.3
29	18.3	15.1	0.0	20.9	SSW	0.4
30	15.1	9.1	2.8	25.7	SSW	0.9
31	9.2	6.8	3.2	19.3	SW	0.4

(*) Eto: Es la Evapotranspiración Potencial y representa la demanda evaporativa estimada del ambiente en mm/día.
Valor 0.2: no se considera lluvia

- ✚ Total de lluvia del mes de mayo: 74.2 mm
- ✚ Total de lluvia acumulada en el año: 212.6 mm
- ✚ Total de lluvia acumulado Periodo Cultivos de Verano: (julio 17- mayo 18) 550.8 mm

Lluvias registradas en General Cabrera en el mes de mayo. Periodo 1975 – 2018

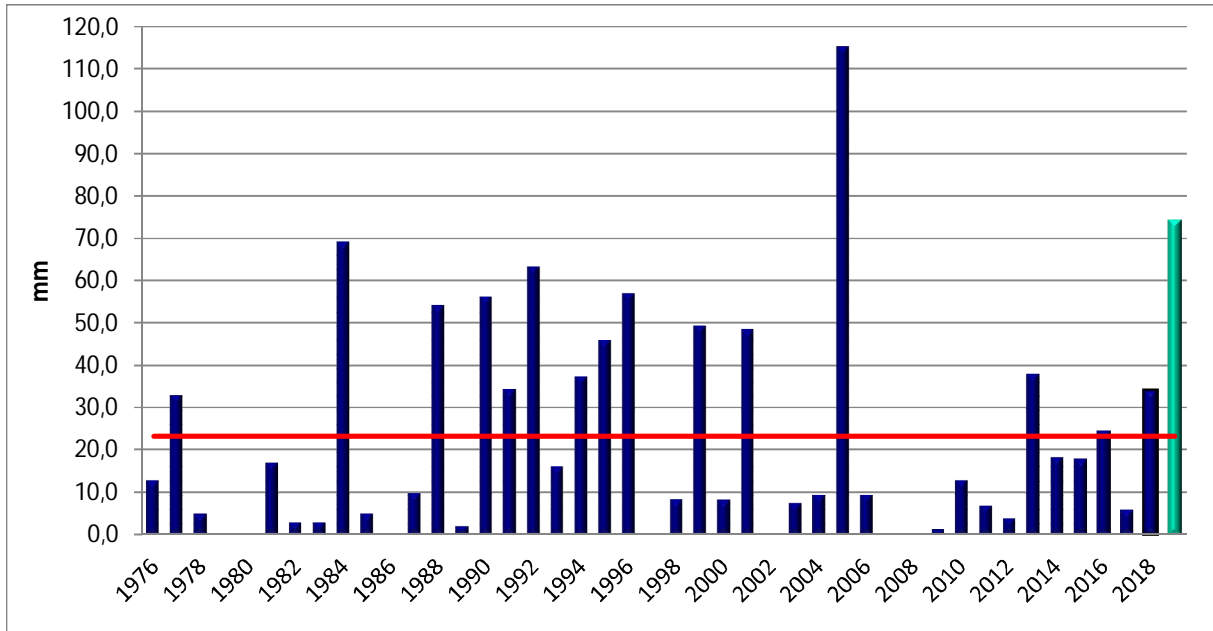


Gráfico 1. Línea roja: Promedio histórico 23,2 mm

Precipitaciones anuales acumuladas hasta el mes de mayo durante los años 2014/15/16/17/18 y promedio histórico

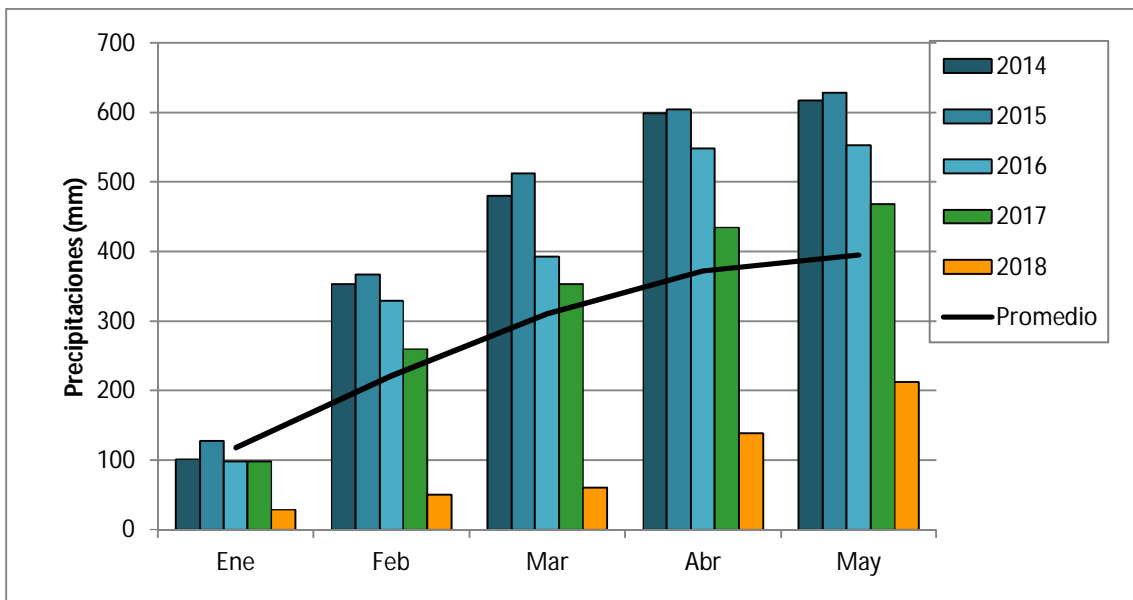


Gráfico 2. Acumulación de Precipitaciones.

Registro de Temperaturas diarias máximas y mínimas durante el mes de mayo

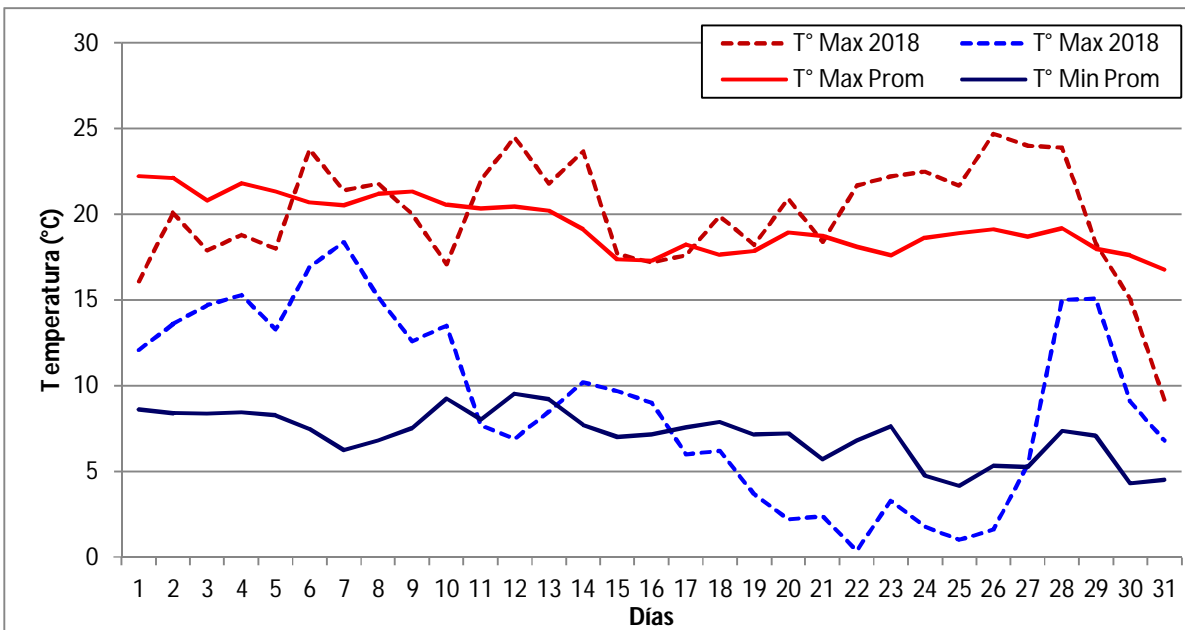


Grafico 3. Las Temperaturas Máximas y Mínimas Promedios corresponden registros desde el año 2001 hasta el año 2018

Anuncios



XXXIII
JORNADA
NACIONAL
del MANÍ

20 DE SEPTIEMBRE 2018

Organizan:
INTA General Cabrera y
Centro de Ingenieros Agrónomos de Gral. Cabrera y zona
cia@gcabrera.arnetbiz.com.ar / www.ciacabrera.com.ar
Tel/Fax: (0358) 4930052/ 4931434
facebook.com / centro de ingenieros
(X5809AHP) General. Cabrera (Cba)



Participan en la elaboración de este informe:

Biól. Mariela Monetti

Biól. Marraro Francisco

Para suscribirse/cancelar su suscripción al boletín envíe un correo electrónico a:
agromet@gcabrera.arnetbiz.com.ar

Este boletín es editado en:

INTA General Cabrera

25 de Mayo 732 - (5809) General Cabrera-Prov. Córdoba

Teléfono 0358-4930052/1434

Auspicia



www.ciacabrera.com.ar

(c) Copyright 2001 INTA - Instituto Nacional de Tecnología Agropecuaria Todos los derechos reservados